

Jetset Journals


no.1

2026

# KYOTO

4 Tage

Stadtguide



a travel guide

# SUMMARY

## 01.

### INTRO

Alles, was du vor deinem Trip in die ehemalige Hauptstadt Kyoto wissen solltest.

p.3

## 03.

### DAY-TO-DAY

Eine mögliche Tagesplanung für einen 4-tägigen Aufenthalt in Kyoto mit Tagestrip nach Nara.

p.7



## 02.

### HIGHLIGHTS

Meine Top 10 Must-see Orte in Kyoto, sowie Tipps und Tricks!

p.4

## 04.

### WHERE TO EAT

Die besten Restaurants und Cafes der Stadt, die du definitiv nicht verpassen solltest.


p.8

## 05.

### WHERE TO SLEEP

Meine Empfehlung für eine Unterkunft, um deinen Aufenthalt bestmöglich zu genießen.

p.9





# INTRO

Kyoto - die alte Kaiserstadt und für mich die schönste Stadt Japans, sollte auf einer Rundreise auf keinen Fall fehlen.

Von Europa aus wird man vermutlich eher nach Tokio oder Osaka fliegen, gelangt von dort aber schnell und unkompliziert mit dem Shinkansen nach Kyoto. Insbesondere von Osaka beträgt die Fahrzeit nur ca. 30 Minuten.

Zwar steht Kyoto auf der Liste der größten Städte des Landes mittlerweile nur noch auf Platz 9, beherbergt aber dennoch einige der bekanntesten Gebäude und Spots von ganz Japan. Vom Hauptbahnhof Kyotos gelangt man überall hin, und auch zu seiner Unterkunft, am besten mit dem Bus.

In Kyoto ist vor allem das Busnetz und nicht so sehr das Metro-Netz gut ausgebaut. Das Mitnehmen von großen Koffern ist allerdings im Bus nicht gerne gesehen und so ist für die Fahrt zum Hotel auch das Taxi eine Alternative.

Möchte man dann den Bus nutzen, um die Top-Sehenswürdigkeiten der Stadt zu besichtigen, beträgt die Fahrzeit häufiger 45-60 Minuten. Im Zentrum der Stadt kann man sich gut zu Fuß fortbewegen.

Vier Tage sollte man für einen Aufenthalt nach Kyoto mindestens einplanen, vor allem dann, wenn auch ein Tagstrip nach Nara noch in diesen Aufenthaltszeitraum fallen soll.

# HIGHLIGHTS



**01.**

## **Fushimi Inari Schrein**

Eines der bekanntesten Highlights der Stadt ist definitiv der Fushimi Inari Schrein. Die Gänge dort, die gesäumt sind von den klassischen roten Torii, sind einer der beliebtesten Fotospots des Landes.

Man sollte den bedeutenden Shintō-Schrein am besten bereits am frühen Morgen besuchen, bevor es zu voll wird.

Geht man den heiligen Hügel bis ganz nach oben, hat man außerdem einen tollen Blick auf die Stadt.



**02.**

## **Kinkaku-Ji Tempel**

Der mit Blattgold überzogene Zen-Tempel sticht selbst zwischen den vielen sehenswerten Tempelanlagen des Landes noch einmal deutlich hervor.

Die umliegende Grünanlage und die Lage am Teich sind hier besonders schön und nicht umsonst zählt der Tempel heutzutage zum UNESCO-Weltkulturerbe. Ebenfalls sehenswert ist auch der Ginkaku-Ji Tempel am anderen Ende der Stadt.



**03.**

## **Arashiyama Bambuswald**

Auch der Arashiyama Bambuswald ist ein sehr beliebtes Ziel in Kyoto.

Der Eintritt hier ist kostenlos und ein Spaziergang entlang der hohen Bambuspflanzen kann sehr beruhigend sein. Hier in Arashiyama gibt es außerdem noch den Affenpark Iwatayama, den Tenryū-Ji Tempel und der Katsura River fließt hier entlang.

Außerdem laden Cafés und Restaurants hier zum Verweilen ein.



## 04.

### **Kiyomizu-dera Tempel**

Der Kiyomizu-dera Tempel liegt die Altstadt hinauf und bietet einen tollen Blick über die Dächer der Altstadt. Die riesige Holzkonstruktion und die Bauweise mit einer speziellen Steck-Technik sind ganz besonders.

## 05.

### **Toji Pagode**

Auch die Toji Pagode ist ein weiteres sehenswertes Gebäude Kyotos. Die fünfstöckige Holzpagode ist die höchste des Landes. Auch der Kennin-Ji Tempel ist ein weiteres kulturelles Highlight.

## 06.

### **Nishiki Markt**

Der Nishiki Markt ist so etwas wie der Food Hotspot Kyotos. Hier bieten zu beiden Seiten eines überdachten Ganges Händler alle möglichen Speisen zum Verzehr an. Von Fisch bis Süßspeisen, von Schmuck bis zu gravierten Stäbchen - hier gibt es wirklich alles.

## 07.

### **Burg Nijo**


Die Burg Nijo zählt ebenfalls zu den Highlights der alten Kaiserstadt. Die Burg war die Heimat des ersten Tokugawa-Shoguns. Sie wurde bereits Anfang des 17. Jahrhunderts errichtet und heute kann man auch die schöne umliegende Parkanlage besichtigen.



## 08. Higashiyama

Das Higashiyama-Viertel ist die Altstadt Kyotos und besonders sehenswert. Beliebte Fotospots sind hier die Yasaka-dori Straße mit Blick auf die gleichnamige Pagode, sowie die Ninenzaka und Sannenzaka Gassen.

Wer hier in Ruhe durch das "alte Japan" schlendern möchte, der sollte sehr früh aufstehen und die Atmosphäre genießen.



## 09. Nara

Nara, als ganz eigene Stadt, steht deshalb auf der Liste von Kyotos Highlights, weil man sie bereits nach einer Stunde Zugfahrt erreicht, was die Stadt zu einem beliebten Tagesausflugsziel macht. Hier kann man dann in einer weiteren alten Kaiserstadt bedeutende Tempelanlagen besichtigen und natürlich die berühmten Rehe besuchen, die sich vor einem verbeugen.



## 10. Gion

Ähnlich wie das Higashiyama-Viertel, bietet auch das Gion Viertel einen Eindruck des historischen Japans. Bekannt ist es auch durch die hier lebenden und arbeitenden Geishas, auf die man vielleicht hier und da einen Blick erhaschen kann. In den letzten Jahren wurden allerdings einige Straßen für Touristen gesperrt, um die Geishas etwas zu schützen.



# DAY TO DAY

**Tag 1** - Wir reisten von Nagoya mit dem *Shinkansen* nach Kyoto und erreichten dort den *Hauptbahnhof* gegen Vormittag.

Nach dem Check-In suchten wir uns zunächst auf dem *Nishiki Food Markt* etwas zum Mittagessen.

Von hier ging es dann nachmittags mit dem Bus nach *Arashiyama* und dort zum berühmten *Bambuswald*.

Abends gingen wir in der Nähe unseres Hotels zum Running Sushi zu *Musashi Sushi* und anschließend ließen wir den Tag im Hotel-Onsen ausklingen.

**Tag 2** - An Tag 2 stand dann direkt ein Tagestrip in die Stadt **Nara** auf dem

Programm.

Hier angekommen, schauten wir uns zunächst den *Kofuku-Ji Tempel* an, dann verbrachten wir ein paar Stunden im *Nara Deer Park* mit dem Füttern der frei umher laufenden *Sikahirsche*.

Nach einem Tee bei *Saryo Zeze* und der Besichtigung des *Todaiji Tempels*, ging es wieder zurück Richtung Bahnhof. Hier gab es noch ein *Mochi-Eis* bei *Nakatanidou* und dann ging es zurück nach Kyoto. Hier aßen wir bei *Ichiran* zu Abend.

**Tag 3** - Am folgenden Tag starteten wir frühmorgens mit der Besichtigung des *Fushimi Inari Schreins*. Mit dem Bus ging es dann

weiter zum goldenen *Kinkaku-Ji Tempel* und anschließend noch zur *Toji Pagode*.

Abends schlenderten wir dann noch durch das *Gion Viertel* und aßen abends bei *Curry & Tempura Koisus* zu Abend.

**Tag 4** - Auch an Tag 4 starteten wir wieder sehr früh morgens mit einem Besuch des *Higashiyama-Viertels* rund um die *Yasaka Pagode*. Danach besichtigten wir noch den *Ginkaku-Ji*, den *Kennin-Ji* und den *Kiyomizu-dera Tempel*.

Am nächsten Tag ging es dann weiter nach *Osaka*.

# WHERE TO EAT

## Restaurants:

### ★ **Curry & Tempura Koisus**

Sehr leckeres japanisches Curry  
3 Chome-292 Miyagawasuji, Higashiyama

### ● **Musashi Sushi**

Gutes Running Sushi, oder Boxes to go  
604-8005 Kyoto, Nakagyo Ward, Ebisucho,

### ● **Ichiran Ramen**

Ramen-Kette, sehr lecker & spicy  
Shimogyo Ward, Tachiuri Nakanochi, 102-3



### ● **Onimaru Yaki-musubi**

Leckere & verschiedene Onigiri to go  
7 Otabimiyamotocho, Shimogyo Ward

### ● **Nishiki Food Markt**

Verschiedenstes Street Food  
Nakagyo Ward, Kyoto, 604-8055, Japan



## Cafés:

### ● **2050 Coffee**

Guter und stylischer Coffee-Shop  
402 Sakuranochi, Nakagyo Ward, Kyoto

### ● **Kurasu Ebisugawa**

Guter Kaffee & Süßspeisen  
551 Yamanakacho, Nakagyo Ward, Kyoto

### ★ **Saryo Zeze**

Great tea spot & atmosphere in Nara  
〒630-8213 Nara, Noboriojicho, 63番地

### ● **Söt Coffee Kyoto Shichijo**

Super Coffeeshop in Altstadt Higashiyama  
5 Chome-148-2 Honmachishin

### ● **YUGEN**

Nettes kleines Café  
146 Kameyacho, Nakagyo Ward, Kyoto,  
604-0865, Japan



# WHERE TO SLEEP

In Kyoto gibt es eine große Vielzahl ausgezeichneter Hotels. Aufgrund der teilweise doch recht weiten Distanzen, bietet es sich an, im Zentrum nach einem Hotel zu schauen, außerdem wollten wir auch wieder einen schönen Onsen-Bereich direkt im Hotel haben und entschieden uns deshalb für das

**Hotel Resol Kyoto Kawaramachi Sanjo.**

**Danke fürs Lesen und mehr Details findest du auf  
meiner Website oder Instagram & TikTok!**



jetset\_journalist

<https://www.jetset-journals.com/>